

# QUEER STREET ART

Queer Street Art macht Diversität sichtbar.  
Bei diesem Projekt gehst du in deiner Stadt auf Entdeckungsreise.

## DEINE AUFGABEN

1 

Lies den Text und schaue die Bilder an.  
Notiere zwei bis drei Informationen,  
die für dich neu sind oder die du interessant findest:





### Queer Street Art

Immer mehr Straßenkünstler\*innen verstehen sich als 'queer street artists'. Sie möchten mit ihrer Kunst Diversität sichtbar machen. Wenn Diversität sichtbar wird, können wir

- unsere eigene Identität und unsere Werte reflektieren,
- Diversität bewusst gestalten,
- Diskriminierung erkennen und ansprechen,
- Strategien gegen diskriminierendes Verhalten entwickeln,
- Vorurteile erkennen und ansprechen und
- Respekt entwickeln.

Für mich ist neu / interessant finde ich:



- 2**  Gehe auf Entdeckungsreise nach queerer Straßenkunst in deiner Stadt.  
**Fotografiere was du entdecken kannst.**
- 3**  Du triffst dich nun online mit deiner Arbeitsgruppe aus Schüler\*innen deiner Klasse und der Partnerklasse.  
Zeige deine Fotos.  
Überlegt gemeinsam: **Welche Aspekte von Diversität werden sichtbar?**
- 4**  Wählt gemeinsam vier Fotos mit unterschiedlichen Aspekten von Diversität aus.  
Schreibt zu jedem Foto einen kurzen Text:  
**Wo habt ihr das Foto gemacht?**  
**Welcher Aspekt von Diversität wird sichtbar?**  
**Warum habt ihr dieses Foto gewählt?**
- Foto 1
- Foto 2
- Foto 3
- Foto 4
- Postet dann Fotos und Texte auf Instagram unter #qagf.**
- 5**  Schau dir unter #qagf andere Posts an. Was findest du besonders gut? Markiere mit „gefällt mir“.